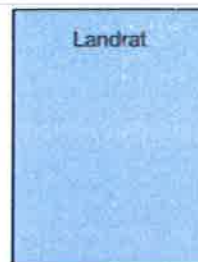


Wegweiser für die Briefwahl

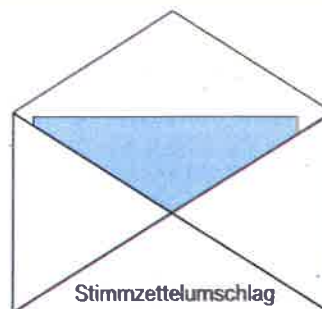
- 1.** Den Stimmzettel persönlich ausfüllen;
Sie haben **eine** Stimme.




hellblau

- 2.** Den Stimmzettel gefaltet in den **amtlichen weißen** Stimmzettelumschlag stecken und zukleben.

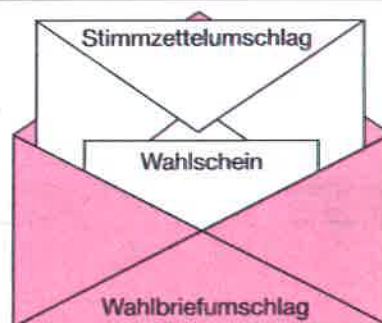
Den **Wahlschein nicht** in den weißen Stimmzettelumschlag stecken.




- 3.** »Versicherung an Eides statt zur Briefwahl« auf dem Wahlschein mit Datum und Unterschrift versehen. (Wahlschein nicht teilen oder zerschneiden).



- 4.** Folgende Unterlagen in den **hellroten** Wahlbriefumschlag stecken:
- den **verschlossenen weißen** Stimmzettelumschlag mit dem darin befindlichen Stimmzettel und
 - den **Wahlschein**. Der Wahlschein darf sich **nicht** im weißen Stimmzettelumschlag befinden.



- 5.** **Hellroten** Wahlbriefumschlag zukleben, unfrankiert (im Ausland: frankiert) versenden oder bei der darauf angegebenen Behörde abgeben.



Beachten Sie bitte, dass der Stimmzettel **unbeobachtet auszufüllen** und in den Stimmzettelumschlag zu stecken ist!